

# INTERNET

## 5. i 6. razredi



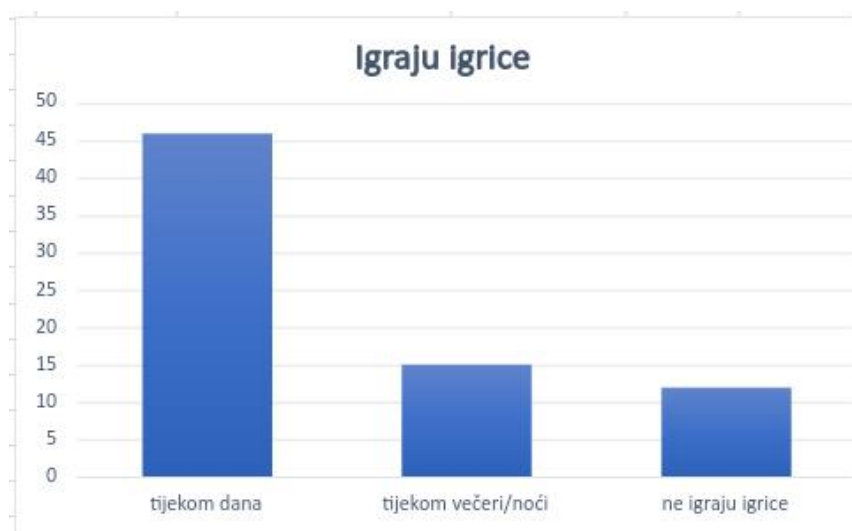
Tablica prikazuje koliko učenika je sudjelovalo u anketi:

Spol		Razred	
muško	žensko	5.razred	6.razred
31	42	51	22

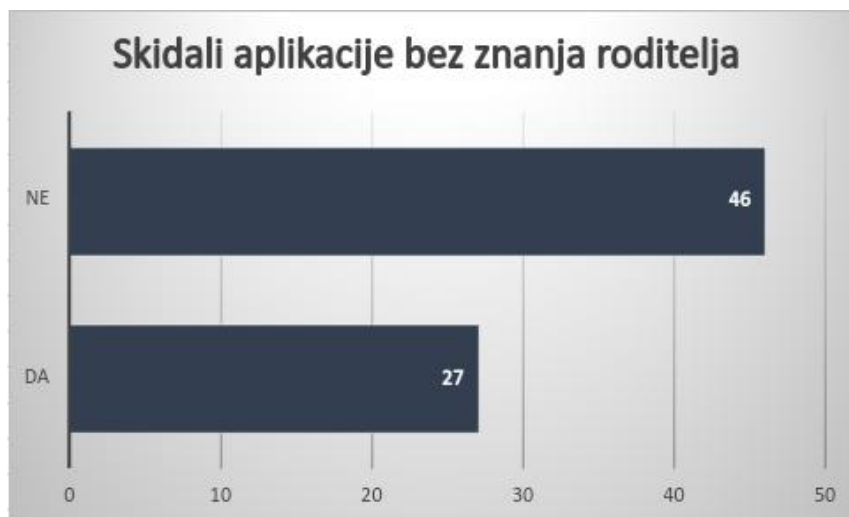
Tablica prikazuje koliko učenici dnevno provode vremena na internetu, putem kojeg sredstva i za što koriste internet:

Internet				
1 do 2 sata	2 do 4 sata	4 do 6 sata	više od 6 sata	
33	28	4	8	
mobitel	tablet	kompjuter	laptop	ostalo
57	23	19	27	4
Za školu/zadavanje	igranje igrica	YouTube	Društvene mreže	Ostalo
56	44	42	32	4

### Doba dana kada učenici najčešće igraju igrice na Internetu:



### Broj učenika koji skidaju aplikacije s Interneta bez znanja roditelja:



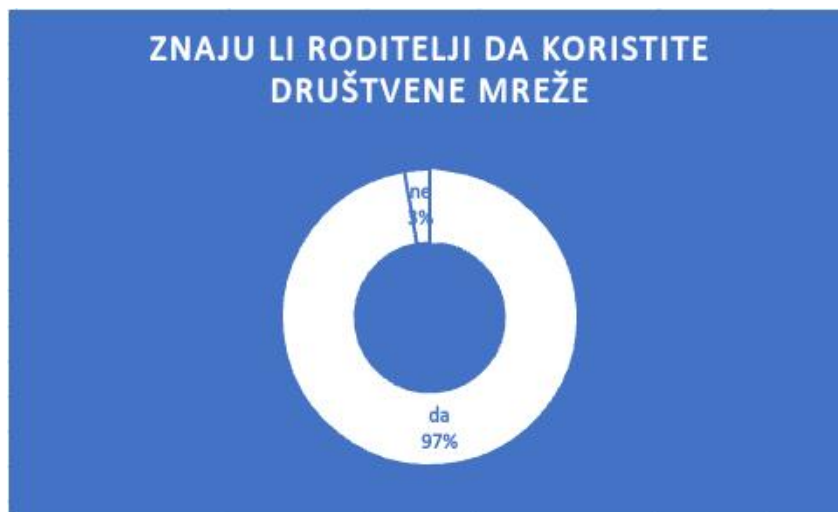
### Grafički prikaz postotka učenika o kupovini preko Interneta:



**Grafički prikaz broja učenika koji koristi određene aplikacije:**



**Grafički prikaz postotka učenika čiji roditelji znaju da koriste društvene mreže:**



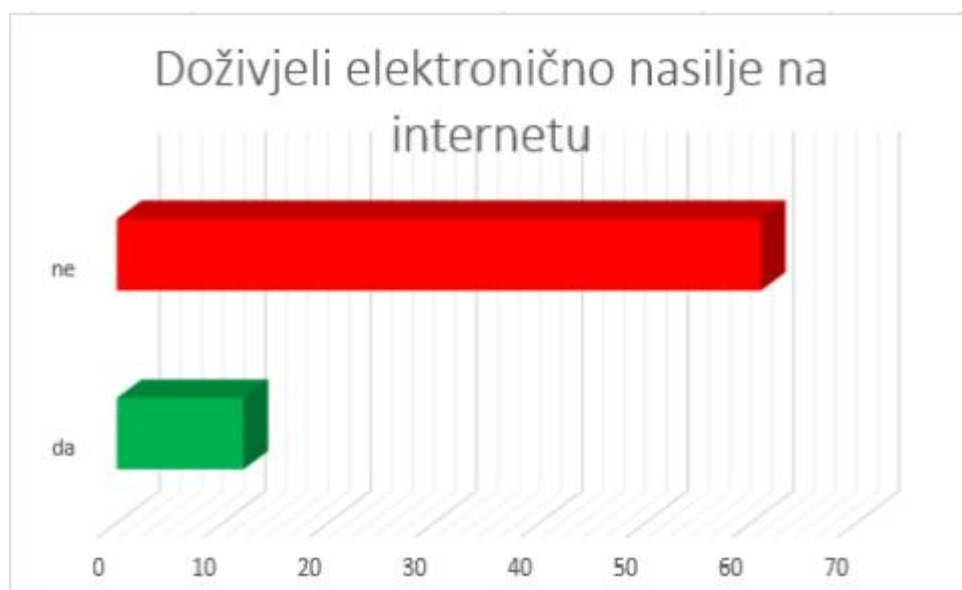
**S koliko godina učenici počinju koristiti društvene mreže:**



Grafički prikaz koliko učenika je otvorilo poruku nepoznate osobe:



Grafički prikaz koliko je učenika doživjelo elektronično nasilje na internetu:



**Grafički prikaz broja učenika koji su putem društvenih mreža slali tuđe slike bez znanja osobe na slici:**



IZRADILI: Vanessa Golubić

Vinka Vinković

Vinko Benkus

RAZRED: 7. a

DATUM: 26. 2. 2021.

PREDMET: Informatika