

e-Dnevnik upute za učenike i roditelje

1. Sadržaj

1.	Sadržaj	1
2.	Predgovor	2
3.	e-Dnevnik za učenike.....	2
3.1	Ocjene.....	4
3.2	Ispiti	5
3.3	Izostanci.....	6
3.4	Osobni podaci.....	6
3.5	Bilješke razrednika.....	7
4.	e-Dnevnik za roditelje.....	9
4.1	Ocjene.....	12
4.2	Ispiti	13
4.3	Izostanci.....	13
4.4	Osobni podaci.....	15
4.5	Bilješke razrednika.....	16
5.	Popis slika	17

2. Predgovor

U uputama su na slikama crvenom bojom  označene poveznice ili druge opcije na koje je potrebno kliknuti mišem.

3. e-Dnevnik za učenike

e-Dnevnik za učenike se nalazi na adresi <https://ocjene.skole.hr>. Učenici se u sustav prijavljuju koristeći svoj elektronički identitet iz sustava AAI@Edu.hr (npr. pero.peric@skole.hr). U aplikaciju se mogu prijaviti učenici čije škole su uključene u e-Dnevnik. Na početnoj stranici sustava klikom na "Popis škola u sustavu e-Dnevnik" dostupan je popis škola koje su uključene u e-Dnevnik.



Slika 1 Poveznica koja vodi na popis škola u sustavu e-Dnevnik

Za prijavu u aplikaciju učenik treba unijeti svoje korisničko ime i lozinku, te kliknuti na "Prijava" na dijelu sučelja za učenike.

e-Dnevnik za učenike i roditelje
Ocjene, bilješke nastavnika, izostanci, raspored lektira,
raspored pisanih zadaća, osobni podaci, ...

Aplikaciji mogu pristupiti učenici i roditelji učenika škola koje koriste e-Dnevnik sustav u tekućoj školskoj godini. Više o projektu e-Dnevnik možete pronaći [ovdje](#).

[Popis škola u sustavu e-Dnevnik.](#)

Učenici

Korisničko ime:

Lozinka:

Roditelji

Iz pedagoških razloga, ocjene se prikazuju s vremenskim odmakom od 48 sati.

Pristup je dozvoljen isključivo korisnicima registriranim u sustavu **e-Građani**.

© 2011. - 2014. **CARNET** - Hrvatska akademska i istraživačka mreža
Svaki pokušaj neovlaštenog pristupa je kazneno djelo te će biti zabilježen i prijavljen.

Slika 2 Sučelje za prijavu učenika (s lijeve strane)

Nakon prijave u sustav otvorit će se sučelje na kojem je u gornjem dijelu navedena školska godina, učenikov razrednik, naziv škole i razred u koji je učenik upisan.

Utorak, 29. travanj 2014. 09:23h Prijavljeni ste kao Ucenik Ocjene - Odjava

Školska godina 2013./2014. Testna skola CARNet Zadar, Zagreb

Razrednik: e-Dnevnik Upute Razred: 1.ak

Slika 3. Prikaz podataka o učenikovojoj školi, razredu, razredniku i školskoj godini

Podaci koji su dostupni učeniku grupirani su u nekoliko kartica. Klikom na neku od kartica možete pregledati odabranu kategoriju podataka.

3.1 Ocjene

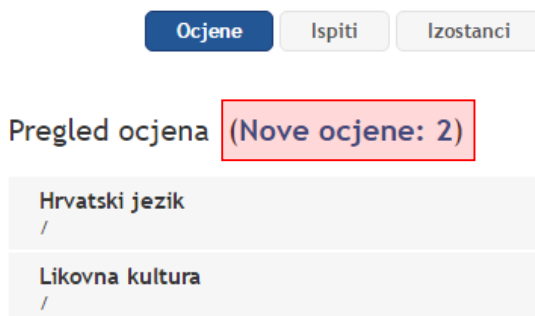
Za pregled ocjena potrebno je odabrati karticu "Ocjene".



Slika 4 Kartica "Ocjene"

Ukoliko su za učenika unesene nove ocjene ili bilješke od zadnje prijave u sustav bit će prikazan podatak o broju novih ocjena i bilješki. Klikom na "Nove ocjene" u sustavu će biti prikazane ocjene i bilješke koje su nastavnici unijeli od zadnje učenikove prijave u e-Dnevnik za učenike.

e-Dnevnik za učenike



Slika 5 Nove ocjene od zadnje prijave učenika

Na kartici "Ocjene" prikazani su predmeti koji su učeniku uneseni u e-Dnevnik. Uz svaki predmet navedeno je i ime i prezime nastavnika koji učeniku predaje predmet. Klikom na pojedini predmet učenik ima mogućnost pregledati ocjene i bilješke unesene za taj predmet. Ako su za predmet uneseni

lektira ili raspored pisanih zadaća tada će biti prikazani i podaci koji se odnose na lektiru, odnosno na raspored pisanih zadaća.

Pregled ocjena

Hrvatski jezik
e-Dnevnik Upute, Jure Vrtar (na zamjeni)

Ocjene proizlaze iz:	Ocjene po mjesecima									
	IX	X	XI	XII	I	II	III	IV	V	VI
hrvatski jezik										
književnost						5				
lektira										
jezično izražavanje i stvaranje - usmeno							2			
jezično izražavanje i stvaranje - pisano							1			
medijska kultura								5		
ZAKLJUČENO										

Bilješke uz ocjene

Datum	Bilješka	Ocjena
29.04.2014.	/	5
13.03.2014.	/	1

Slika 6 Pregled ocjena iz predmeta

3.2 Ispiti

Na kartici „Ispiti“ prikazani su svi nadolazeći ispiti iz svih predmeta koji su uneseni u e-Dnevniku. Za svaki ispit naveden je točan datum ispita, predmet iz kojeg je ispit i bilješka. Klikom na „Prikaži sve ispite“ na popisu će se prikazati i ispiti koji su prošli.

e-Dnevnik za učenike

Ocjene **Ispiti** Izostanci Osobni podaci Bilješke razrednika Odabir razreda

Pregled nadolazećih ispita

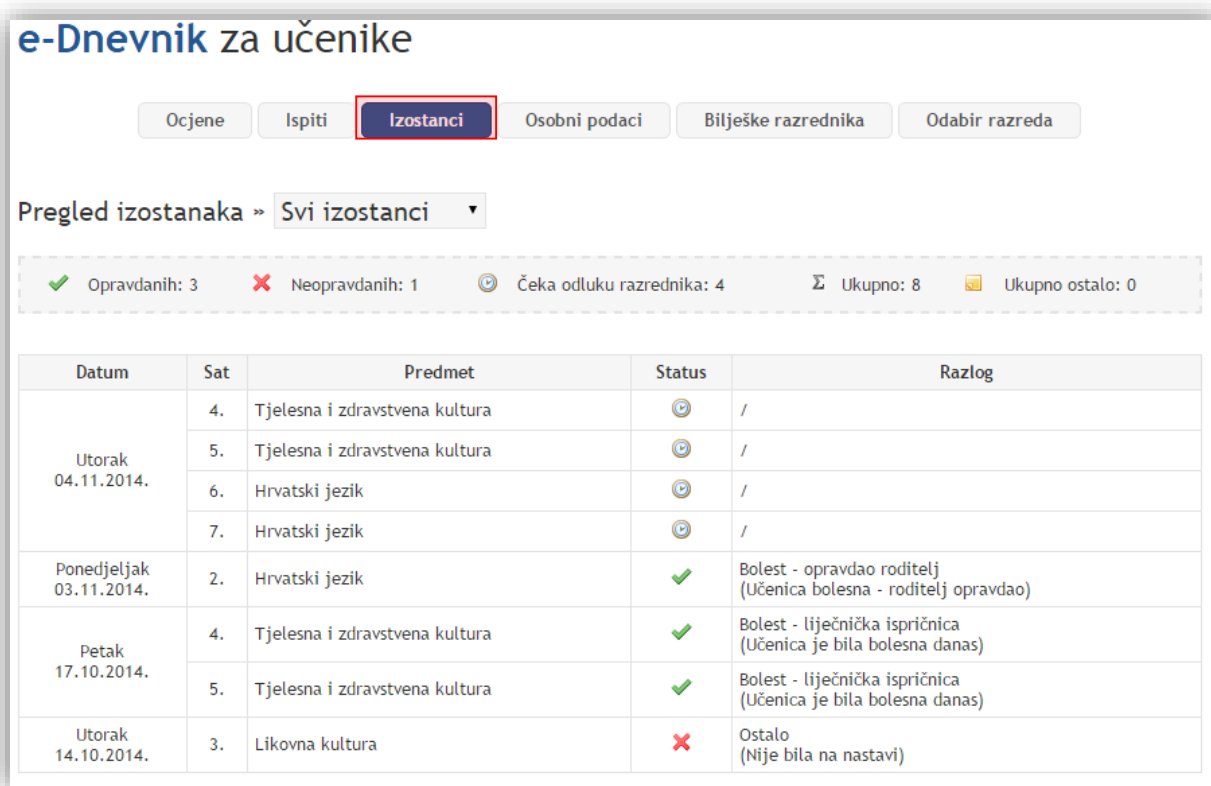
Prikaži sve ispite

Predmet	Bilješka	Datum
Matematika	Cijeli brojevi	26.11.2015.
Matematika	druga pisana zadaca iz Matematike	01.12.2015.
Matematika	3. pisana zadaca	21.01.2016.
Matematika	4. pisana zadaca	16.03.2016.

Slika 7 Pregled ispita

3.3 Izostanci

Na kartici "Izostanci" učenik ima uvid u izostanke za tekuću školsku godinu. Moguće je pregledati sve izostanke ili odabrati određeni mjesec. Za unesene izostanke navedeno je jesu li opravdani, neopravdani, čekaju odluku razrednika ili imaju status ostalo. Izostanci koji čekaju odluku razrednika su oni koje je unio nastavnik, ali razrednik nije ažurirao status tih izostanaka (opravdano ili neopravdano).



Datum	Sat	Predmet	Status	Razlog
Utorak 04.11.2014.	4.	Tjelesna i zdravstvena kultura	🕒	/
	5.	Tjelesna i zdravstvena kultura	🕒	/
	6.	Hrvatski jezik	🕒	/
	7.	Hrvatski jezik	🕒	/
Ponedjeljak 03.11.2014.	2.	Hrvatski jezik	✓	Bolest - opravdao roditelj (Učenica bolesna - roditelj opravdao)
Petak 17.10.2014.	4.	Tjelesna i zdravstvena kultura	✓	Bolest - liječnička ispričnica (Učenica je bila bolesna danas)
	5.	Tjelesna i zdravstvena kultura	✓	Bolest - liječnička ispričnica (Učenica je bila bolesna danas)
Utorak 14.10.2014.	3.	Likovna kultura	✗	Ostalo (Nije bila na nastavi)

Slika 8 Kartica "Izostanci"

3.4 Osobni podaci

Na kartici "Osobni podaci" prikazani su učenikovi osobni podaci koji su u e-Dnevniku, te kontakt podaci roditelja.

OcjeneIspitiIzostanciOsobni podaciBilješke razrednika

Podaci o učeniku

Redni broj:	1
Ime i prezime:	Ivana Matijević
OIB:	06214128158
Datum rođenja:	03. 11. 2004.
Mjesto rođenja:	Zagreb, Hrvatska
Matični broj:	12
Adresa:	/
Program:	Osnovna škola - redovni program

Kontakt podaci

Majka:	Lidija Matijević
Telefon:	/
Adresa:	Ilirska 12
Napomena:	/
E-mail adresa:	/

Slika 9 Kartica "Osobni podaci"

3.5 Bilješke razrednika

Na kartici "Bilješke razrednika" dostupni su podaci o informacijama, bilješkama razrednika, izvannastavnim školskim aktivnostima, izvanškolskim aktivnostima i vladanju.

Ocjene Ispiti Izostanci Osobni podaci **Bilješke razrednika**

Informacije

Razrednik:
e-Dnevnik Administrator
admin@skole.hr
Ponedjeljkom i srijedom od 15-16 i petkom od 10-11 sati u prostoriji br. 9 na II. katu

Bilješke razrednika

Nema bilježaka razrednika!

Izvanastavne školske aktivnosti

Nema zabilježenih izvanastavnih školskih aktivnosti!

Izvanškolske aktivnosti

Nema zabilježenih izvanškolskih aktivnosti!

Vladanje

/

Slika 10 Kartica "Bilješke razrednika"

Na kraju rada učenik se treba odjaviti iz sustava klikom na "Odjava" u gornjem desnom dijelu sučelja.

Srijeda, 25. 11. 2015. - 14:47 Prijavljeni ste kao Ivana Matijević - **Odjava**

Školska godina 2015./2016. Razrednik: e-Dnevnik Administrator Testna skola CARNet Zadar, Zagreb Razred: 4.a

e-Dnevnik za učenike

Ocjene Ispiti Izostanci Osobni podaci Bilješke razrednika Odabir razreda

Slika 11 Odjava iz sustava

4. e-Dnevnik za roditelje

e-Dnevnik za roditelje se nalazi na poveznici <https://ocjene.skole.hr>. Pristup aplikaciji omogućen je roditeljima učenika čije škole koriste e-Dnevnik. Popis škola koje su uključene u e-Dnevnik dostupan je klikom na "Popis škola u sustavu e-Dnevnik" na početnoj stranici. Aplikacija omogućava roditeljima uvid u ocjene, izostanke, osobne podatke i bilješke razrednika. Podaci su prikazani s vremenskim odmakom od 48 sati iz pedagoških razloga. Pristup je dozvoljen korisnicima s elektroničkim identitetom u sustavu NIAS. Uvid u podatke djeteta moguć je pod uvjetom da je razrednik u e-Dnevniku ispravno evidentirao dodatne podatke o roditeljima.

Za prijavu u aplikaciju potrebno je kliknuti na "Prijava" na dijelu sučelja za roditelje.

e-Dnevnik za učenike i roditelje
Ocjene, bilješke nastavnika, izostanci, raspored lektira,
raspored pisanih zadaća, osobni podaci, ...

Aplikaciji mogu pristupiti učenici i roditelji učenika škola koje koriste e-Dnevnik sustav u tekućoj školskoj godini. Više o projektu e-Dnevnik možete pronaći [ovdje](#).

[Popis škola u sustavu e-Dnevnik.](#)

Učenci

Korisničko ime:

Lozinka:

Roditelji

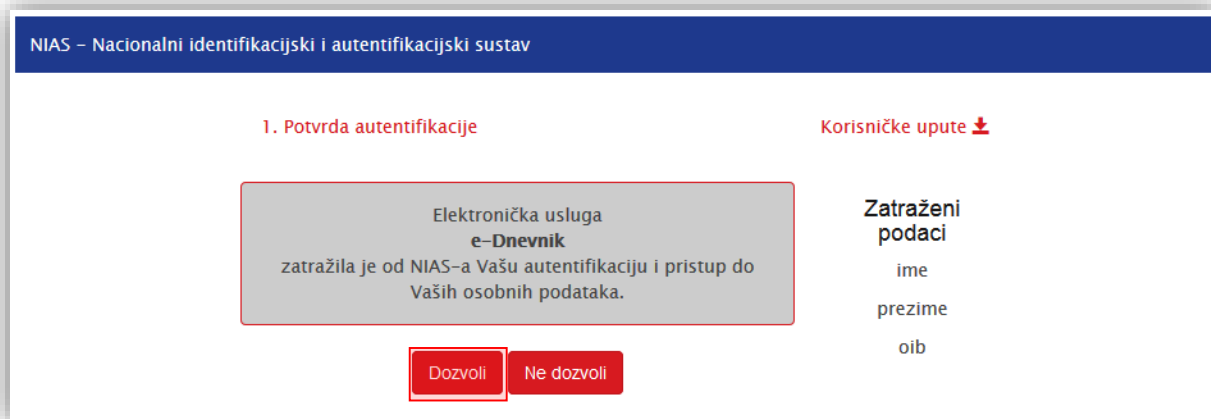
Iz pedagoških razloga, ocjene se prikazuju s vremenskim odmakom od 48 sati.

Pristup je dozvoljen isključivo korisnicima registriranim u sustavu **e-Gradani**.

© 2011. - 2014. **CARNET** - Hrvatska akademska i istraživačka mreža
Svaki pokušaj neovlaštenog pristupa je kazneno djelo te će biti zabilježen i prijavljen.

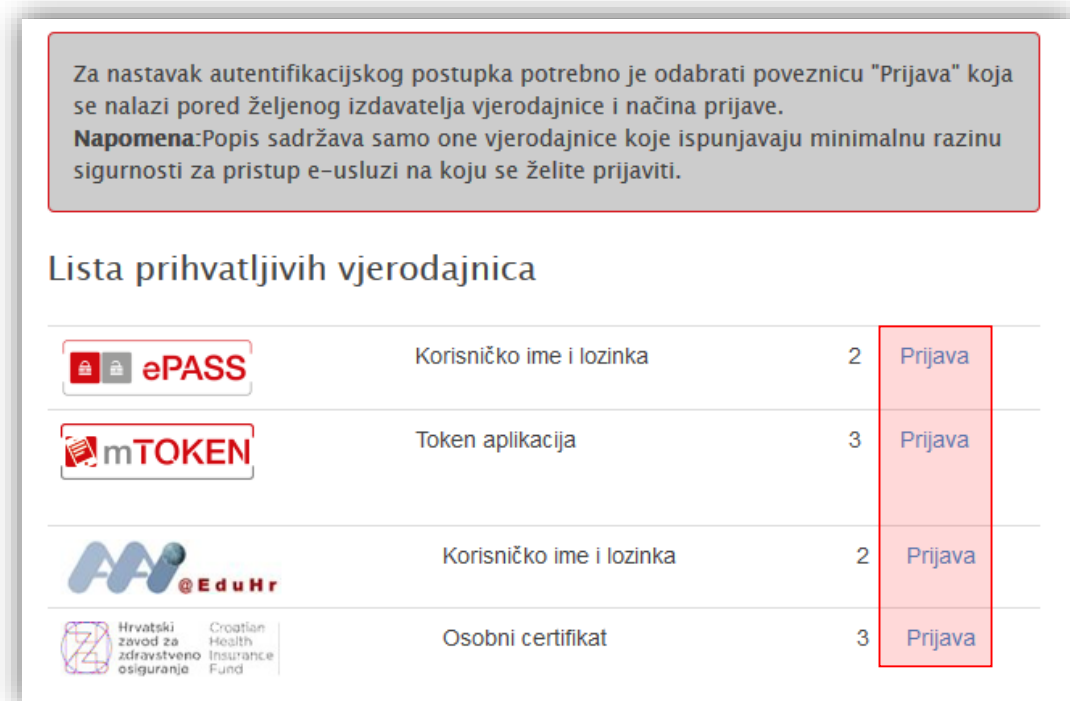
Slika 12 Sučelje za prijavu roditelja (s desne strane)

Nakon toga sustav će zatražiti autentifikaciju. Potrebno je kliknuti na "Dozvoli" za nastavak prijave.



Slika 13 Potvrda autentifikacije

U sljedećem koraku trebate odabrati odgovarajuću vjerodajnicu, te kliknuti na "Prijava" pored željenog izdavatelja vjerodajnice.



Slika 14 Odabir vjerodajnice

Nakon prijave sustav će otvoriti početnu stranicu e-Dnevnika za roditelje. Na ovoj stranici potrebno je odabrati razredni odjel za koji želite pregledati podatke. U primjeru na slici učenica je u aktualnoj školskoj godini upisana u treći razred (3.k) pa ćemo odabrati "3.k" kako bismo mogli pregledati podatke za tekuću školsku godinu.

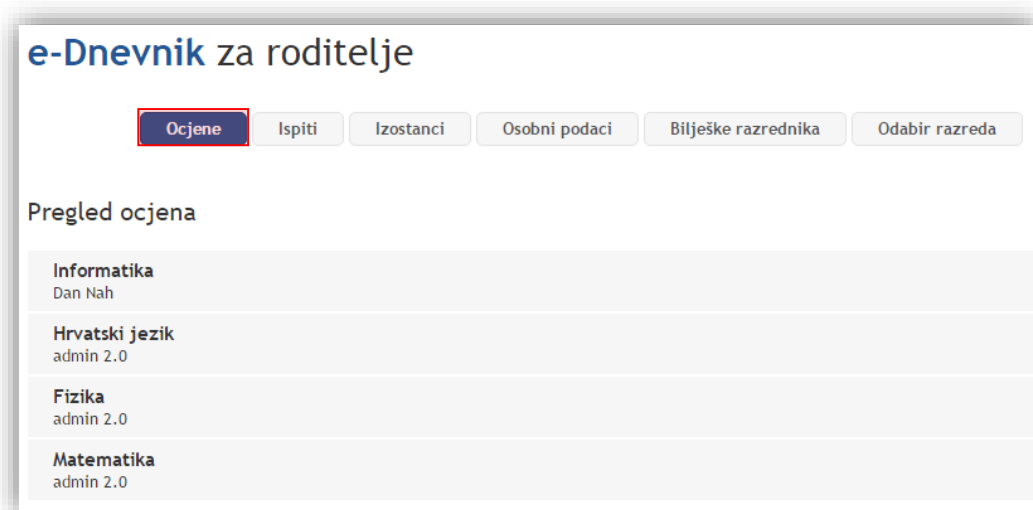


Slika 15 Odabir razrednog odjela

Nakon odabir razreda otvorit će se sučelje na kojem su podaci grupirani u nekoliko kartica. Klikom na neku od kartica možete pregledati odabranu kategoriju podataka.

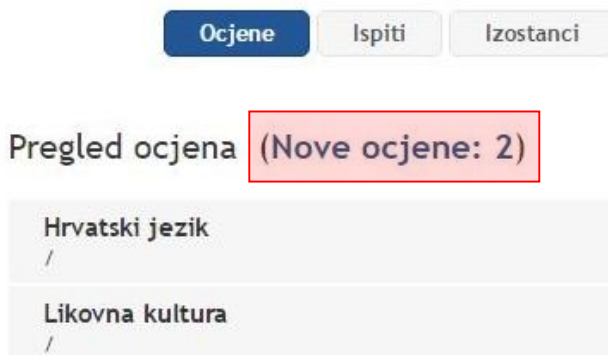
4.1 Ocjene

Na kartici "Ocjene" dostupan je popis predmeta koji su učeniku uneseni u e-Dnevnik. Uz svaki predmet navedeni su nastavnici koji učeniku predaju taj predmet.



Slika 16 Kartica "Ocjene"

Ukoliko su za učenika unesene nove ocjene ili bilješke od zadnje prijave roditelja bit će prikazan podatak o broju novih ocjena i bilješki. Klikom na "Nove ocjene" u sustavu će biti prikazane ocjene i bilješke koje su nastavnici unijeli od zadnje prijave roditelja u e-Dnevnik za roditelje.



Slika 17 Nove ocjene od zadnje prijave roditelja

Klikom na pojedini predmet prikazat će se ocjene i bilješke za isti. Ako je za predmet unesen termin pisane zadaće isti će biti prikazan na sučelju. Isto tako, ako je za odabrani predmet unesena lektira tada će i podaci za lektiru biti navedeni na ovom dijelu sučelja.

Pregled ocjena

Informatika admin 2.0, Boris Samardžija, Dalibor Kirchmayer, Dan Nah										
Ocjene proizlaze iz:	Ocjene po mjesecima									
	IX	X	XI	XII	I	II	III	IV	V	VI
1. književnost jezik pismeno izražavanje usmeno izražavanje				4			4	4		
primjena znanja na računalu					5					
ZAKLJUČENO										

Bilješke uz ocjene

Datum	Bilješka	Ocjena
28.04.2014.	Pismeno izražavanje	4
01.03.2014.	Usmeni iz knjizevnosti	4

Slika 18 Pregled ocjena iz predmeta

4.2 Ispiti

Na kartici „Ispiti“ prikazani su svi nadolazeći ispiti iz svih predmeta koji su uneseni u e-Dnevniku. Za svaki ispit naveden je točan datum ispita, predmet iz kojeg je ispit i bilješka. Klikom na „Prikaži sve ispite“ na popisu će se prikazati i ispiti koji su prošli.

e-Dnevnik za roditelje

Ocjene **Ispiti** Izostanci Osobni podaci Bilješke razrednika Odabir razreda

Pregled svih ispita

Prikaži nadolazeće ispite

Predmet	Bilješka	Datum
Informatika	lkjh	25.09.2013.
Hrvatski jezik	Pismeni ispit	15.04.2014.
Hrvatski jezik	Pismeni ispit	22.04.2014.

Slika 19 Pregled ispita

4.3 Izostanci

Na kartici "Izostanci" roditelj ima uvid u izostanke. Moguće je pregledati sve izostanke ili odabrati određeni mjesec. Za unesene izostanke navedeno je jesu li opravdani, neopravdani ili čekaju odluku

razrednika. Izostanci koji čekaju odluku razrednika su oni koje je unio nastavnik, ali razrednik nije ažurirao status tih izostanaka (opravdano ili neopravdano).

Datum	Sat	Predmet	Status	Razlog
Srijeda 30.04.2014.	0.	Hrvatski jezik	⊕	/
Srijeda 23.04.2014.	0.	Hrvatski jezik	⊕	/
Utorak 22.04.2014.	1.	Informatika	⊕	/
Ponedjeljak 20.01.2014.	2.	Informatika	✓	Ostalo (ispričao roditelj)

Slika 20 Kartica "Izostanci"

Na kartici "Izostanci" moguće je pregledati opcije za obavijesti klikom na "Postavke obavijesti".

Pregled izostanaka » Svi izostanci ▼ Postavke obavijesti

Slika 21 Postavke obavijesti

Nakon što ste odabrali postavke obavijesti bit će prikazano sučelje na kojem su navedene informacije o obavijestima. Prikazane su informacije o tome šalju li se obavijesti e-mailom i na koju adresu te jesu li uključene obavijesti za osobni korisnički pretinac. Za promjenu postavki e-mail obavijesti potrebno je javiti se učeničkom razredniku. Na ovom dijelu možete promijeniti postavke za obavijesti ukoliko je kreiran osobni korisnički pretinac.

Postavke obavijesti

– Automatske obavijesti se šalju svakog dana u 9 sati ujutro - izostanci učenika iz prethodnog dana ukoliko je učenik izostao.

E-mail obavijesti: **Ne**

e-mail adresa: marko.matijevic5281@gmail.com

– Niste potvrdili svoju e-mail adresu. Provjerite sa jeste li dobili e-mail sa poveznicom za potvrdu.

– Za promjenu postavki e-mail obavijesti, obratite se razredniku (Marina Bogutić).

e-Građani - Osobni korisnički pretinac obavijesti: **Ne**

OIB: 85696325698

– Poruke u Osobnom korisničkom pretincu možete provjeriti [ovdje](#).

Slika 22 Uređivanje postavki obavijesti

4.4 Osobni podaci

Na kartici "Osobni podaci" navedeni su učenikovi osobni podaci koji su u e-Dnevniku, te kontakt podaci roditelja.

Podaci o učeniku	
Redni broj:	7
Ime i prezime:	Maja Sirup
OIB:	17946625551
Datum rođenja:	12. 12. 2012.
Mjesto rođenja:	/
Matični broj:	/
Adresa:	/
Program:	Prirodoslovno-matematička gimnazija

Slika 23 Kartica "Osobni podaci"

4.5 Bilješke razrednika

Na kartici "Bilješke razrednika" dostupni su podaci o informacijama, bilješkama razrednika, izvannastavnim školskim aktivnostima, izvanškolskim aktivnostima i vladanju.

e-Dnevnik za roditelje

Ocjene

Ispiti

Izostanci

Osobni podaci

Bilješke razrednika

Informacije

Razrednik:

Marina Bogutić

marina.bogutic9871@skole.hr

Bilješke razrednika

Nema bilježaka razrednika!

Izvannastavne školske aktivnosti

Nema zabilježenih izvannastavnih školskih aktivnosti!

Izvanškolske aktivnosti

Nema zabilježenih izvanškolskih aktivnosti!

Vladanje

/

Slika 24 Kartica "Bilješke razrednika"

Nakon završetka rada potrebno je odjaviti se iz aplikacije klikom na "Odjava" u gornjem desnom dijelu sučelja.

5. Popis slika

Slika 1 Poveznica koja vodi na popis škola u sustavu e-Dnevnik.....	2
Slika 2 Sučelje za prijavu učenika (s lijeve strane).....	3
Slika 3. Prikaz podataka o učenikovoj školi, razredu, razredniku i školskoj godini	3
Slika 4 Kartica "Ocjene"	4
Slika 5 Nove ocjene od zadnje prijave učenika.....	4
Slika 6 Pregled ocjena iz predmeta	5
Slika 7 Pregled ispita.....	5
Slika 8 Kartica "Izostanci"	6
Slika 9 Kartica "Osobni podaci"	7
Slika 10 Kartica "Bilješke razrednika"	8
Slika 11 Odjava iz sustava.....	8
Slika 12 Sučelje za prijavu roditelja (s desne strane).....	9
Slika 13 Potvrda autentifikacije	10
Slika 14 Odabir vjerodajnice	10
Slika 15 Odabir razrednog odjela	11
Slika 16 Kartica "Ocjene"	12
Slika 17 Nove ocjene od zadnje prijave roditelja	12
Slika 18 Pregled ocjena iz predmeta	13
Slika 19 Pregled ispita.....	13
Slika 20 Kartica "Izostanci"	14
Slika 21 Postavke obavijesti.....	14
Slika 22 Uređivanje postavki obavijesti	15
Slika 23 Kartica "Osobni podaci"	15
Slika 24 Kartica "Bilješke razrednika"	16